



泡泡國王

大冒險



勳斗泡

這天，泡泡國王想占領廁所大陸，所以




去問了大臣，知道了一些可能可行的辦法，就讓我們一起實驗看看吧！




需要
馬鈴薯
器具
材料

裝滿水的
燒杯




塑膠小量杯




沐浴乳



洗髮乳




竹筷子(根)



實驗過程


乳浴沐

乳 10 : 水 10 NO.3



因水太多而不能起泡

乳 10 : 水 8 NO.2




水加的有點多

乳 10 : 水 5 NO.1



比例完美

乳 10 : 水 3 NO.3




因水太少而不能起泡 P.3


實驗過程

洗髮乳

乳 水
10:10 NO.3



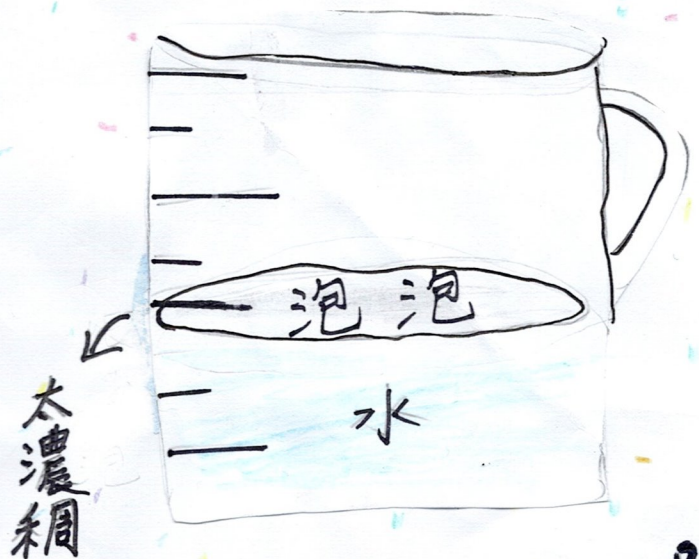
乳 水
10:8 NO.2



乳 水
10:5 NO.1



乳 水
10:3 NO.3



結論

泡泡國王做完實驗後，發現
要占領廁所大陸，要用沐浴乳加水
或洗髮精加水最好的比例是「10:5」
可以得到更多的泡泡!!

[結論]

1

沐浴乳要加水的兩倍
這樣泡泡會比較濃密
也會比較容易起泡。


(結尾)

2

最後泡泡國王經歷了
一年的奮戰終於
占領了廁所大陸!



廁所
大陸

bathroom  P.5